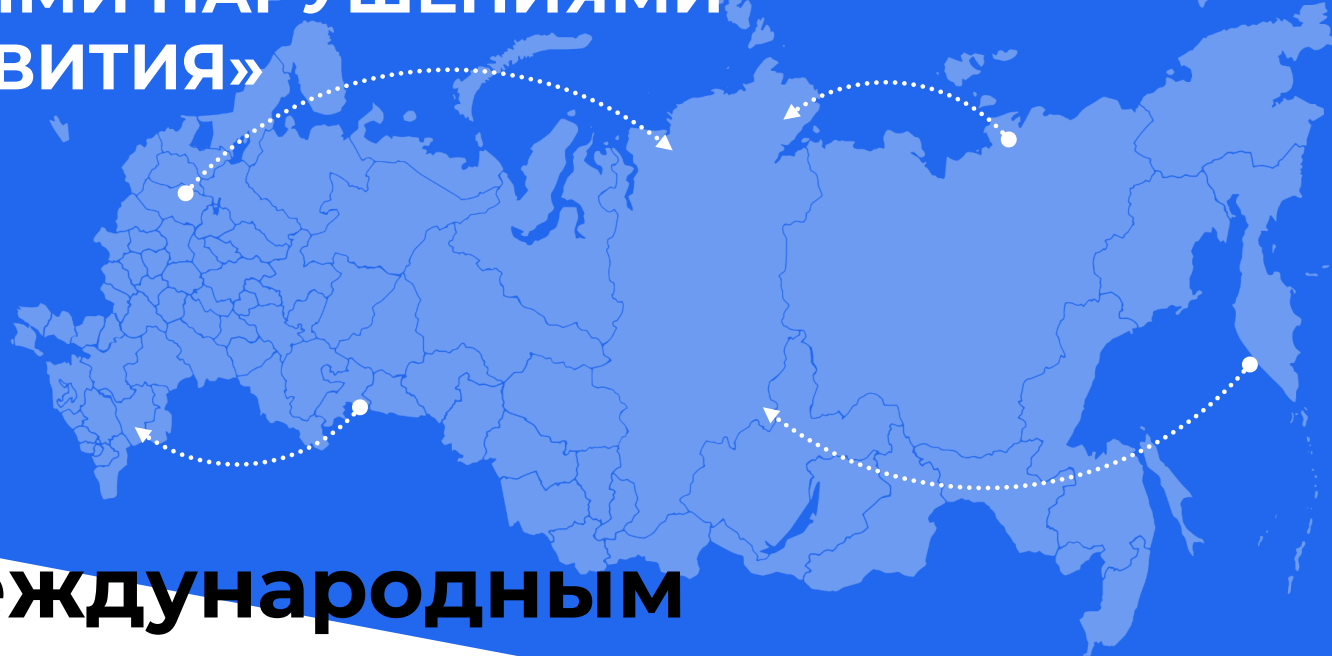




«ИСПОЛЬЗОВАНИЕ ЦИФРОВЫХ РЕСУРСОВ В
ОБРАЗОВАНИИ ДЕТЕЙ С ТЯЖЕЛЫМИ
МНОЖЕСТВЕННЫМИ НАРУШЕНИЯМИ
РАЗВИТИЯ»



**XXXV Конференция с международным
участием «Современные
информационные технологии в
образовании»**

Шульга Екатерина Михайловна,
учитель высшей категории,
государственного казенного
общеобразовательного учреждения Ростовской
области "Матвеево-Курганская специальная
школа-интернат"




Наши солнечные дети



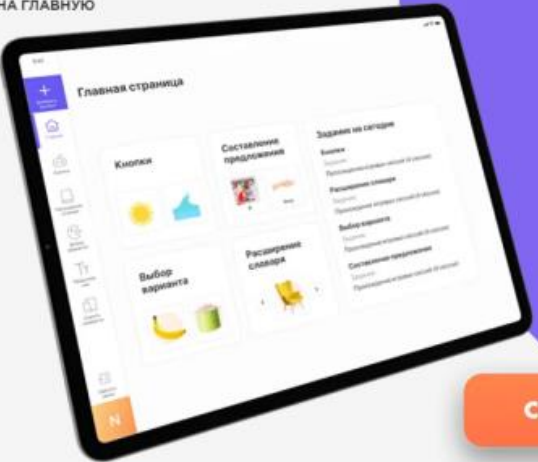


AR TUTOR «Коммуникатор»



ГЛАВНАЯ КОММУНИКАТОР БЕЗОПАСНОСТЬ ГРАЖДАНИН ГАРДЕРОБ ОСОЗНАНИЙ ДЕЙСТВИЙ ОБУЧЕНИЕ РЕАЛЬНОСТИ ОБ ОРГАНИЗАЦИИ

НА ГЛАВНУЮ



Мой Коммуникатор

Система альтернативной и дополненной коммуникации. Внутри приложения присутствуют 4 коммуникационно-игровых блока, в том числе коммуникационная доска. Вы сможете создавать свои собственные коммуникационные карточки внутри приложения. Ставьте задания на урок и получайте награды, а также изучайте статистику занятий.

Рекомендуем использовать на планшете.

СКАЧАТЬ

Приложение актуально для занятий с детьми, имеющими следующие установленные диагнозы:

Расстройство аутистического спектра

Задержка психического развития


Задержка психического и речевого развития

Детский церебральный паралич

Умственная отсталость

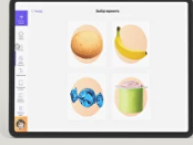
Синдром Дауна

Синдром дефицита внимания и гиперактивности



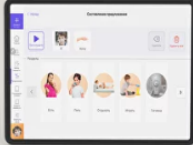
Кнопки

Этап формирует причинно-следственную связь и предпосылки к формированию навыка выбора.




Выбор варианта

На данном этапе формируется связь предмет-карточка, а также формируется навык самостоятельного, осознанного выбора. Главным условием данного этапа является то, что выбор должен подкрепляться физической реализацией того, что выбрал пользователь.



Составление предложений

С помощью коммуникативной доски Вы можете выразить свои желания. Перетаскивайте карточки в строку воспроизведения. В приложении доступно создание собственных карточек.



Расширение словаря

Этап расширение словаря поспособствует в изучении различных областей знаний пользователем. Вы также можете создавать свои разделы и карточки для изучения.


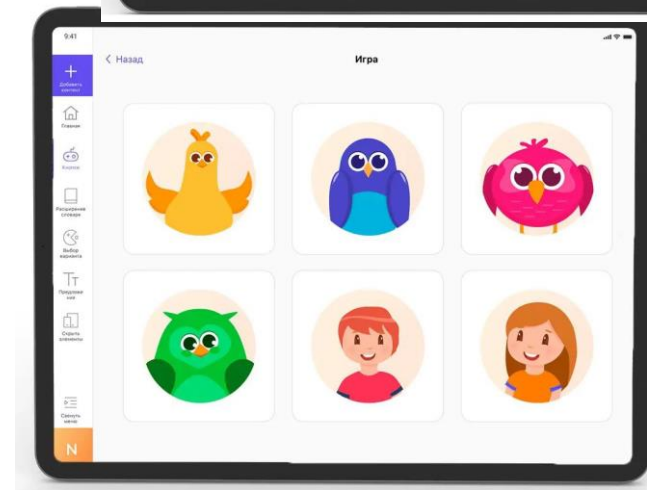
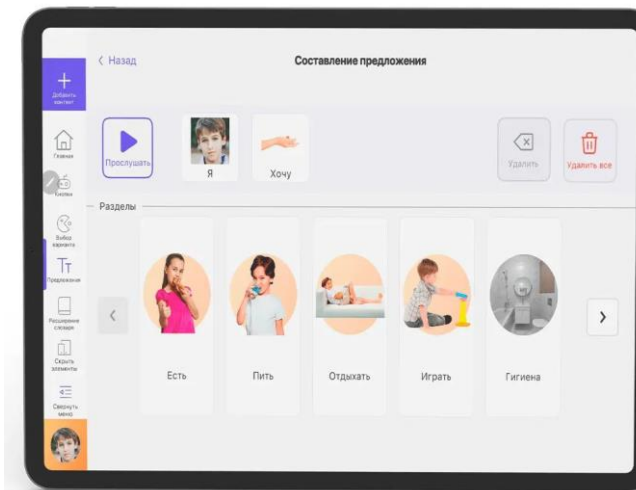
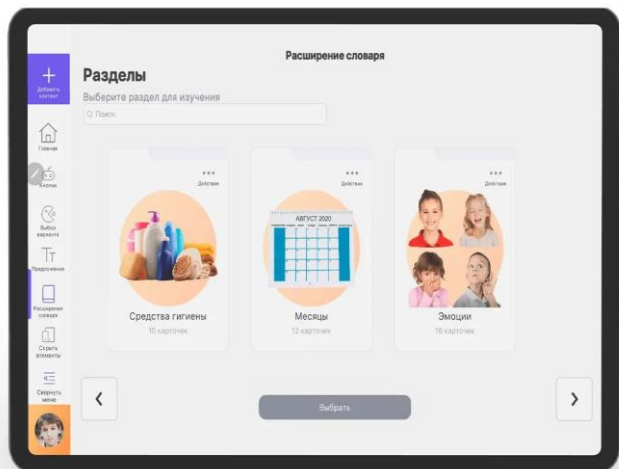
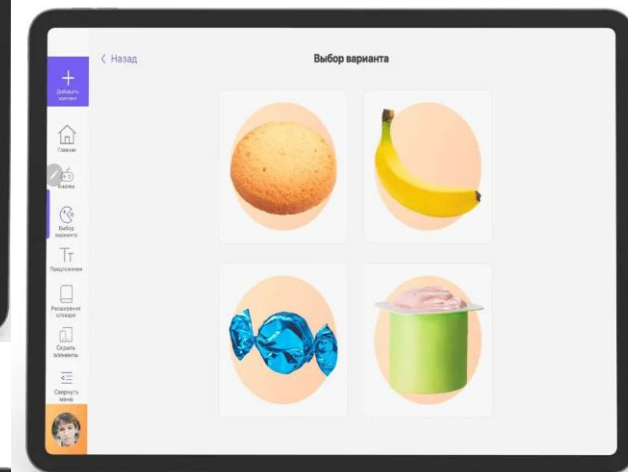




AR TUTOR «Коммуникатор»

Приложение состоит из 5 блоков


- ✓ Модуль 1. Кнопки
- ✓ Модуль 2. Выбор варианта
- ✓ Модуль 3. Составление предложений
- ✓ Модуль 4. Расширение словаря
- ✓ Блок Геймификация





AR TUTOR «Коммуникатор»

Коммуникатор





AR TUTOR «Коммуникатор»

Коммуникатор



Образовательное пособие
предназначено для:

1

Формирование причинно-следственной связи

2


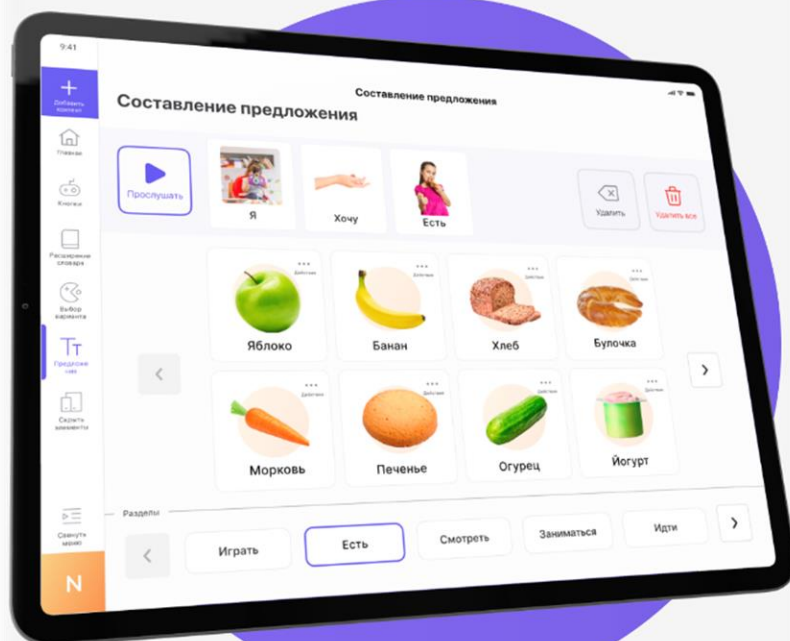
Развития навыка выбора

3

Общение с помощью коммуникативной доски

4

Расширение словаря и формирование речи





Электронный образовательный ресурс Wordwall



Проще простого

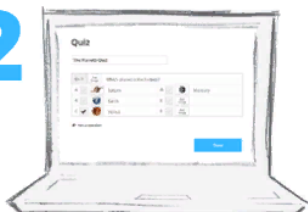
Создайте оптимальный ресурс с помощью всего нескольких слов и нескольких нажатий.

1



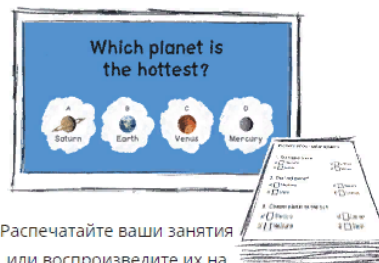
Выберите шаблон.

2



Введите свой контент.

3



Распечатайте ваши занятия или воспроизведите их на экране.



Учитель

Печатные

Интерактивные

Случайные карты
Сдавайте карт в случайном порядке из перетасованной колоды.

Викторина
Серия вопросов с множественным выбором. Нажмите правильный ответ для продолжения.

Флэш-карты
Проверьте себя с помощью карт с подсказками на fronte и ответы на спине.

Найди пару
Нажмите на соответствующий ответ, чтобы удалить его. Повторяйте, пока все ответы не исчезнут.

Пропущенное слово
Занятие по заполнению пропущенных слов в тексте - перетащите туда нужные слова.

Групповая сортировка
Перетащите каждый элемент в его правильную группу.

Анаграмма
Перетащите буквы в их правильные позиции, чтобы расшифровать слово или фразу.

Откройте поле
Коснитесь каждого поля по очереди, чтобы открыть их и узнать элемент внутри.

Привести в порядок
Перетащите слова в каждом предложении в их правильный порядок.

Случайное колесо
Крутаните колесо, чтобы увидеть, какой элемент будет следующим.

Совпадающие пары
Коснитесь пары плиток подряд, чтобы узнать, создадут ли они пару.

Диаграмма с метками
Перетащите значки на их правильные места на изображении.

Перевернуть плитки
Исследуйте серию из двухсторонних плиток, касаясь, чтобы увеличить, и проводя пальцем, чтобы

Угадай буквы
Попробуйте завершить слово, выбрав правильные буквы.





Интерактивные тренажёры Wordwall



Мои занятия

➕ Новая папка 🗑 Корзина 🔍 Поиск моих занятий ...

Упорядочить по: Имя Изменена Последний раз игралась

Найди букву
Угадай буквы
Общедоступное ▶ 8

Разложи по цвету
Групповая сортировка
Общедоступное ▶ 12

Геометрические фигуры
Найди пару
Общедоступное ▶ 12

Цифры: найди пару. Счет в п
Найди пару
Общедоступное ▶ 14
❤️ 1

Дикие животные
Совпадающие пары
Общедоступное ▶ 11

Собери слово
Угадай буквы
Общедоступное ▶ 10

Профессии
Совпадающие пары
Общедоступное ▶ 18

Лото профессии
Групповая сортировка
Общедоступное ▶ 16



Использование интерактивных тренажёров в обучении детей с ТМНР



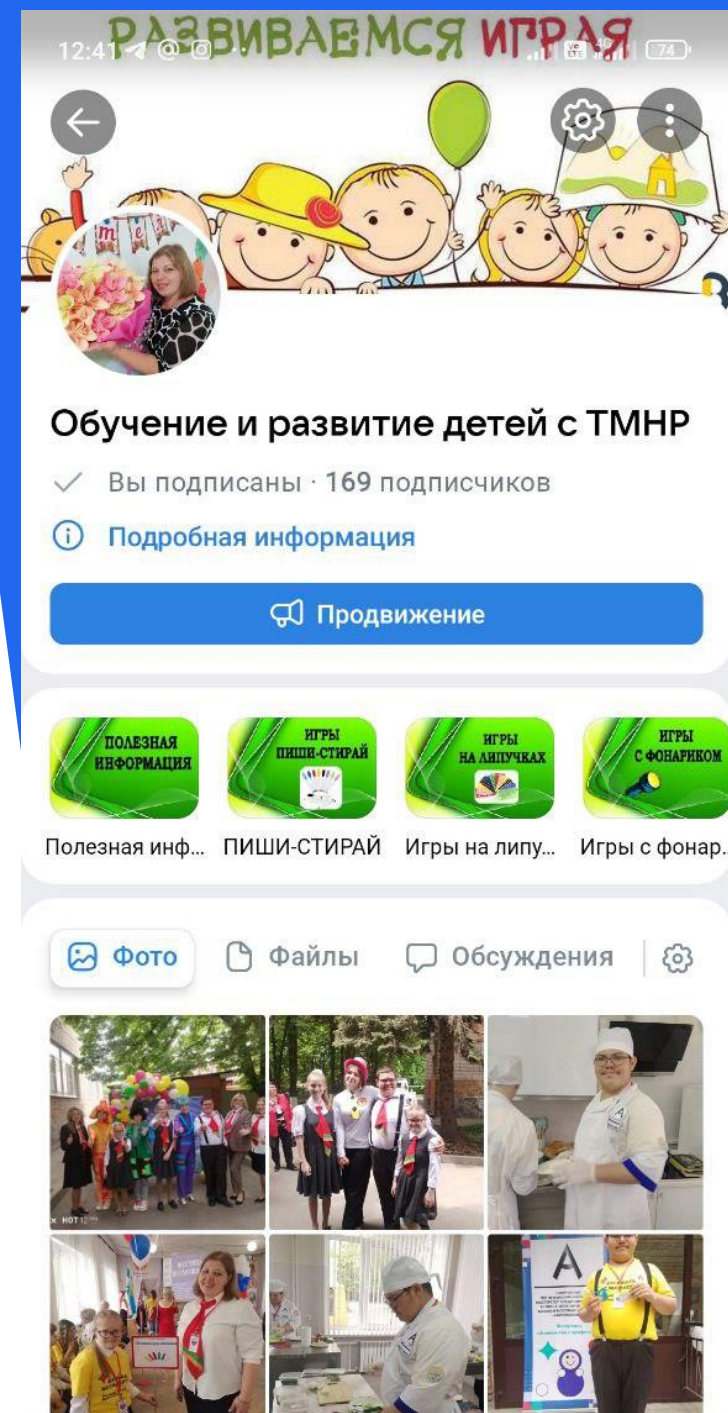
Wordwall





Сообщество в ВКонтакте: «Обучение и развитие детей с ТМНР»

<https://vk.com/club223149194>



Спасибо за внимание!



ГКОУ РО Матвеево - Курганская школа-
интернат
Ростовская область, п.Матвеев Курган, ул. 40
лет Пионерии, 3.
Сайт школы <http://mkinter.ucoz.ru>

